

Projector station for Network presentation 網路簡報功能

適用機種:

20180615資料整理

For Windows (Ver.1.0.5)

VPL-EW276, VPL-EW246, VPL-EW226, VPL-EX276, VPL-EX272, VPL-EX246, VPL-EX242, VPL-EX226, VPL-EX222, VPL-DW126, VPL-DX146, VPL-DX126, VPL-EW295, VPL-EW255, VPL-EW235, VPL-EX295, VPL-EX290, VPL-EX255, VPL-EX250, VPL-EX235, VPL-EX230, VPL-DW127, VPL-DX147, VPL-DX127, VPL-SW635C, VPL-SW630C, VPL-SW620C, VPL-SW630, VPL-SW620, VPL-SX630, VPL-SW536C, VPL-SW526C, VPL-SW536, VPL-SW526, VPL-SX536, VPL-SW235, VPL-SW225, VPL-SX235, VPL-SX225

For Windows (Ver. 2.0.2)

VPL-CH375, VPL-CH370, VPL-CH355, VPL-CH350, VPL-EW295, VPL-EW255, VPL-EW235, VPL-EX295, VPL-EX290, VPL-EX255, VPL-EX250, VPL-EX235, VPL-EX230, VPL-DW127, VPL-DX147, VPL-DX127, VPL-SW635C, VPL-SW630C, VPL-SW620C, VPL-SW630, VPL-SW620, VPL-SX630, VPL-SW235, VPL-SW225, VPL-SX235

For Mac (Ver. 1.0.1)

VPL-EW295, VPL-EW255, VPL-EW235, VPL-EX295, VPL-EX290, VPL-EX255, VPL-EX250, VPL-EX235, VPL-EX230, VPL-DW127, VPL-DX147, VPL-DX127, VPL-SW635C, VPL-SW630C, VPL-SW620C, VPL-SW630, VPL-SW620, VPL-SX630, VPL-SW235, VPL-SW225, VPL-SX235, VPL-SX225

For Mac (Ver. 2.0.1)

VPL-CH375, VPL-CH370, VPL-CH355, VPL-CH350, VPL-EW295, VPL-EW255, VPL-EW235, VPL-EX295, VPL-EX290, VPL-EX255, VPL-EX250, VPL-EX235, VPL-EX230, VPL-DW127, VPL-DX147, VPL-DX127, VPL-SW635C, VPL-SW630C, VPL-SW620C, VPL-SW630, VPL-SW620, VPL-SX630, VPL-SW235, VPL-SW225, VPL-SX235, VPL-SX225

Projector station for Network presentation Sony 商業投影機-無線簡報功能 (/ 使用Sony IFU-WLM3/)操作步驟

設定在不需設code/公開使用下:

- ** 請先把Sony IFU-WLM3插入 投影機USB孔裡.
- ** 請記得投影機要開機
- ** 請先下載[Projector station for Network presentation](#) 無線簡報軟體

1. 啟動Projector station for Network presentation 軟體
2. 投影機，輸入 (input) 切換至” 網絡”
3. 投影機Menu→ 到” 連接/電源裝置”選單→

WLAN 設置→ 開

WLAN網路→存取點

SSID: VPLOOXXOO (要連接的筆電網路存取點名稱)
[金鑰: Sony1]

4. ” 連接/電源裝置”選單→網路發表

連接CODE: 選”關” [就不用在軟體裡輸入 Code]
顯示設定: 選 “LAN 模式”, 按進去→選 “無線”

Projector station for Network presentation無線簡報軟體

1. 選 LAN模式

2.

IP 位置:000.000.111 [已有碼]

CODE: [不用填,已關了]

取消

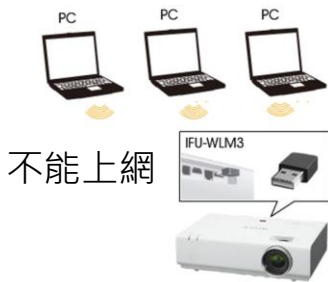
連結

按下去,即完成

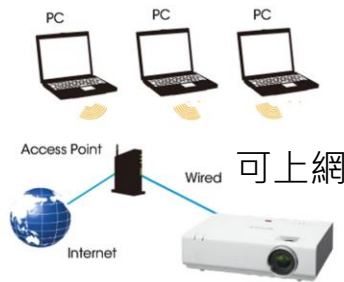
Projector station for Network presentation Sony 商業投影機-無線簡報功能

有三種使用方式:

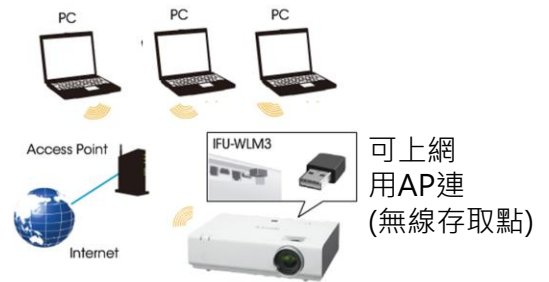
Case1



Case2



Case3



QA:

1. 如果僅用case1 方式, 可以同時上網嗎?

A: 不行喔, 因為使用**Sony IFU-WLM3** 無線LAN模組, 是以區域網路來連接投影機與電腦。
簡單來說筆電的網際網路存取點, 連上了投影機。

2. 想要用無線簡報軟體, 但又想要展示網路的資料怎麼辦?

A: 建議如case2, 使用網路智慧棒/Apple TV/ 網路存取設備, 或case3方式

