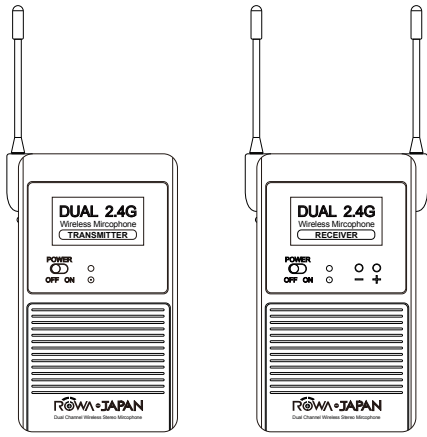


# RW-2401S 無線數位雙信道麥克風

Dual Channel Wiress Stereo Microphone

產品說明書



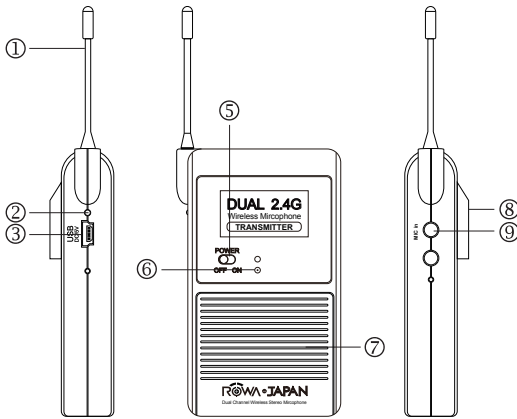
## 基本配備

RW-2401S有三種配備組合，如下所示：

- A：2401SR接收器乙支、2401ST發射器二支。
- B：2401SR接收器乙支、2401ST發射器乙支、2401SH手握麥克風乙支。
- C：2401SR接收器乙支、2401SH手握麥克風二支。

## 部件說明

### RW-2401ST發射器



#### 各部件名稱

- 1.天線
- 2.USB充電指示燈
- 3.USB DC/5V充電口
- 4.電源開關
- 5.作用指示燈
- 6.電池保護蓋
- 7.熱靴安裝座
- 8.立體聲音源輸入(mic-in)

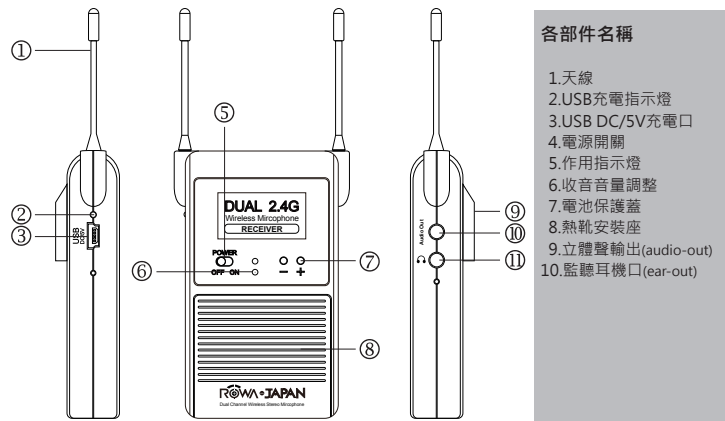
## 使用說明

- 1.開關機： 切換發射器與接收器之綠色開關，左邊OFF即關機，右邊ON即開機，原則上先將接收器開機後，再將發射器開機。
- 2.如何使用： 由於RW-2401S無線麥克風是雙信道接收，因此可接收兩個專用發射器RW-2401ST或是一個發射器RW-2401ST與一支RW-2401SH手握麥克風，開啟後都將與接收器自動配對頻道。
- 3.使用接收器： 開啟接收器後，作用指示燈會快速閃爍紅藍燈，配對完成後會穩定閃爍藍燈(3至5秒閃爍一次)。
- 4.使用發射器： 開啟接收器後，再開啟發射器，作用指示燈會快速閃爍紅藍燈，配對完成後會穩定閃爍藍燈(3至5秒閃爍一次)。
- 5.手握麥克風： 開啟接收器後，再常按電源鍵開啟手握麥克風，作用指示燈會閃爍紅綠燈，配對完成後會穩定閃爍綠燈(3至5秒閃爍一次)。
- 6.收音方式： RW-2401S無線麥克風為雙信道接收，由接收器以混聲的方式，同時由兩接收器(RW-2401ST、RW-2401SH)接收音訊。

# ROWA JAPAN 樂華數位科技

## 部件說明

### RW-2401SR接收器

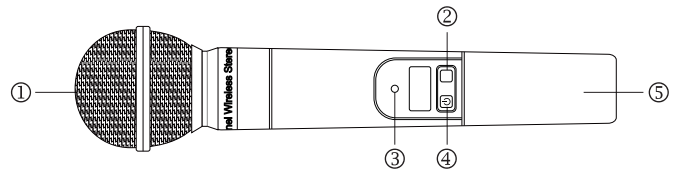


#### 各部件名稱

- 1.天線
- 2.USB充電指示燈
- 3.USB DC/5V充電口
- 4.電源開關
- 5.作用指示燈
- 6.收音音量調整
- 7.電池保護蓋
- 8.熱靴安裝座
- 9.立體聲輸出(audio-out)
- 10.監聽耳機口(ear-out)

## 部件說明

### RW-2401SH手握麥克風



#### 各部件名稱

- 1.麥克風收音處
- 2.靜音按鈕
- 3.作用指示燈
- 4.電源開關鍵
- 5.電池保護蓋(3號電池)

## 規格一覽

Transmitter Specifications RW2401S T	
Frequency	2.4G Hz
Channel Space	跳頻方式
Transmitter Power	+6 dBm
Mic input Voltage	20 mV
Current Consumption	120mA
Frequency Range	20Hz ~ 20K Hz
Signal to Noise Ratio	86 dB
Mic & Line Connect	3.5mm
Battery	3.7 V 鋰電池 (1400mAh)
Size	144 x 55 x 17mm
Weight	45.5 g

Receiver Specifications RW2401S R	
Frequency	2.4G Hz (Dual Channel)
Channel Space	跳頻方式
Receiver Sensitivity	-90 dB
Output Power	10mW
Current Consumption	100mA
Frequency Range	20Hz ~ 20K Hz
Signal to Noise Ratio	86 dB
Output	3.5mm
Battery	3.7 V 鋰電池 (1400mAh)
Size	144 x 55 x 17mm
Weight	46.5 g

※ 本產品經NCC認證合格之低功率發射電機，非經許可本公司，商號或使用者不得擅自變更頻率加大功率或變更原設計之特性及功能。

※ 低功率射頻電機之使用不得影響飛航安全及干擾合法通訊；經發現有干擾現象時，應立即停用，並改善至無干擾時方得繼續使用。