

取扱説明書 Mマウントアダプター



品番 **DMW-MA2M/DMW-MA2MPP/DMW-MA2ME**

このたびは、パナソニック製品をお買い上げいただき、まことにありがとうございます。

- 取扱説明書をよくお読みのうえ、正しく安全にお使いください。
- この取扱説明書は大切に保管してください。

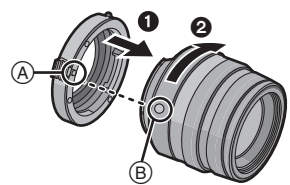
このMマウントアダプター*は、ライカMマウントの交換レンズをマイクロフォーサーズ™マウントのカメラに取り付けるためのマウントアダプターです。

(*本文中ではマウントアダプターと表記します)

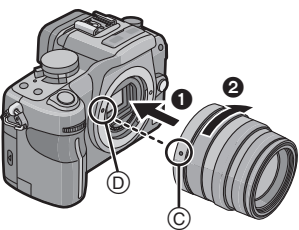
■ 取り付けかた
(DMC-GH1の例で説明しています)

- 準備：
- デジタルカメラのフラッシュを閉じ、電源を[OFF]にしてください。
 - レンズリアキャップ、ボディキャップを取り外してください。
 - 取り付けの際は、ゆっくりていねいに回してください。

1 マウントアダプターの赤マーク(A)とレンズのレンズ取り付け指標(赤)⑧を合わせて、レンズを矢印の方向②に「カチッ」と音がするまで回す



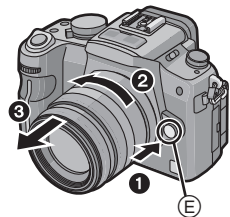
2 マウントアダプターの指標(赤)⑨をデジタルカメラのレンズ取り付けマーク(赤いマーク)⑩に合わせて、矢印の方向②に「カチッ」と音がするまで回す



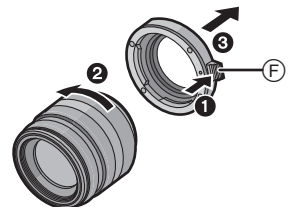
■ 取り外しかた
(DMC-GH1の例で説明しています)

- 準備：
- デジタルカメラのフラッシュを閉じ、電源を[OFF]にしてください。
 - 取り外しの際は、ゆっくりていねいに回してください。

1 デジタルカメラのレンズ取り外しボタン(E)を押しながら、マウントアダプターを装着したレンズを矢印の方向②に止まるまで回して外す



2 マウントアダプターの取り外しレバー(F)を押しながら、レンズを矢印の方向②に止まるまで回して外す



- レンズリアキャップ、ボディキャップを付けてください。

■ 使いかた

(DMC-GH1の例で説明しています)

- 1 デジタルカメラのモードダイヤルを[A](絞り優先 AE)、または[M](マニュアル露出)に合わせる
- 2 デジタルカメラのカスタムメニューの「レンズ無しリリース」を[ON]にする
- 3 レンズの絞りリングで絞りを設定する
(モードダイヤルを[M]に設定している場合は、シャッタースピードも設定してください)
 - 測光は絞り込み測光(絞り込んだ状態での測光)となります。
 - デジタルカメラには設定された絞り値は表示されません。
- 4 レンズのフォーカスリングでピントを合わせて撮影する
 - MFアシストを使用すると、ピントが合わせやすくなります。(詳しくは、デジタルカメラの取扱説明書をお読みください)
 - オートフォーカスは動きません。

■ 使用上のお願い

- 使用するレンズの焦点距離は、2倍換算になります。(50 mmレンズを使用した場合は、100 mmレンズ相当になります)
- 保護カバーに当たるレンズは使用しないでください。
- 保護カバーに当たらず大きく後方に出っ張るレンズについては、使用しないでください。
- 対応レンズの最新情報は、ホームページをご覧ください。
<http://panasonic.jp/support/dsc/>
- お使いのレンズによっては、実際にピントの合う距離とレンズの距離表示が多少ずれる場合があります。
- ライカMマウント以外のレンズを無理に装着すると破損する恐れがありますので、ご使用にならないでください。
- マウントアダプターと他のマウントアダプター(ライカスクリューマウントレンズ用など)を連結させて使用した場合、カメラ/レンズ/マウントアダプターの破損、故障に対する保証はしておりません。
- レンズの交換は、ごみやほこりの少ない場所で行ってください。
- 砂やほこりの多い場所での使用は、故障の原因になりますので、避けてください。
- 落下や強い衝撃には、お気をつけください。
- お手入れの際は、乾いた柔らかい布でふいてください。
 - 汚れがひどいときは、水にひたした布をよく絞ってから汚れをふき取り、そのあと、乾いた布でふいてください。
 - ベンジン、シンナー、アルコール、台所洗剤などの溶剤は、マウントアダプターが変質したり、塗装がはげる恐れがありますので使用しないでください。
 - 化学ぞうきんをご使用の際は、その注意書きに従ってください。
- お使いのデジタルカメラの取扱説明書を必ずお読みください。



■ 仕様

ボディ側適用マウント：マイクロフォーサーズマウント

レンズ側適用マウント：ライカMマウント

本体寸法： 最大径 約61 mm

全長 約13 mm

質量： 約60 g

- マイクロフォーサーズ™ 及びマイクロフォーサーズ ロゴマークはオリンパスイメージング(株)の日本・米国・EU・その他各国の商標または登録商標です。

■ お問い合わせ先

パナソニック お客様ご相談センター	
365日/受付9時~20時	
電話	フリーダイヤル ☎ 0120-878-365
■ 携帯電話・PHSでのご利用は… 06-6907-1187	
FAX	フリーダイヤル ☎ 0120-878-236

パナソニック株式会社
AVCネットワークス社 ネットワーク事業グループ

〒571-8504 大阪府門真市松生町1番15号

